



# Tárolóhelyrendszerek

**ÚJ.** Berry szerszámosházak és Berry tűzifatároló polcok

**HÖRMANN**









4

Erős érvek a Hörmann tárolóhelyrendszerek mellett.



12

Inspirációk.




30

Dizájn.  
Felszereltség.  
Tartozékok.

# Felelősség generációk óta

A Hörmann családi vállalkozás az építési elemek specialistájaként több mint 85 éves tapasztalatra tekint vissza. Ez kötelezettséget jelent a jelenlegi és jövőbeli generációkkal szemben. Épp emiatt az ökológiai felelősség nagyon fontos számunkra. Ezért innovatív megoldásokat fejlesztünk a fenntartható termékek és az intelligens környezetvédelem érdekében.



## „EGY JÓ NÉVÉRT MEG KELL DOLGOZNI.”

August Hörmann

A cégalapító gondolatiságával összhangban a Hörmann márkanév egyet jelent a valódi minőséggel, és az építési elemek egyik legsikeresebb beszállítója Európában. A nagy területet lefedő nemzetközi értékesítési- és szervizhálózatnak köszönhetően a Hörmann az Ön erős partnere a kiváló minőségű építési elemeket tekintve.

Csak a Hörmann-nál

### 100 % KLÍMASEMLEGES TÁROLÓHELYRENDSZEREK.

A Hörmann jó példával jár elöl: a németországi villamosenergia-igényünket 100 %-ban ökoárammal fedezzük. Egy intelligens és tanúsított energiagazdálkodási rendszerrel, a CO<sub>2</sub>-semleges postai küldeményekkel, valamint az értékes anyagok újrahasznosításával együttesen évente több mint 40000 tonna CO<sub>2</sub>-t takarítunk meg. Ezenkívül a tárolóhelyrendszereink gyártásával járó elkerülhetetlen kibocsátásokat 100 %-ban kompenzáljuk erdőfelújítási projektek támogatásával a ClimatePartnerrel együttműködve. Ezért az összes Hörmann tárolóhelyrendszer „klímasemleges” címkét kapott.



További információkat itt talál:  
[www.hoermann.de/umwelt](http://www.hoermann.de/umwelt)





# Made in Germany márkamínőség



A Hörmann családi vállalat egy kézből kínálja az építkezéshez és a felújításhoz szükséges összes fontos elem mellett az innovatív tárolóhelyrendszereket is. Ezeket szakosodott gyáregységekben, a legújabb műszaki megoldásokat alkalmazva gyártjuk. Emellett munkatársaink intenzíven dolgoznak az új termékeken, a folyamatos fejlesztéseken és a részletek javításán. Így szabadalmak és páratlan megoldások jönnek létre.





20 év  
garancia\*

**GARANTÁLTAN TARTÓS.** A tárolóhelyrendszerek minden lényeges alkatrészét a Hörmann saját maga fejleszti és gyártja. Hosszan tartó, valós feltételek melletti tesztek gondoskodnak a kiforrott Hörmann minőségű sorozatgyártású termékekről. Ez okból, illetve a kompromisszumok nélküli minőségbiztosításnak köszönhetően a Hörmann 20 év garanciát ad önnek a Berry szerszámosházakra és a Berry tűzifatároló polcokra.

\* A részletes garanciális feltételek a következő oldalon találhatóak: [www.hoermann.de](http://www.hoermann.de)

**BIZTONSÁG ÖNNEK ÉS CSALÁDJÁNAK.** A Hörmann tárolóhelyrendszerei minőségükkel és nagyfokú biztonságukkal győznek meg. Ehhez minden szerszámosházat és tűzifatároló polcot porszórt, tűzihorganyzott acéllemezéből gyártunk. Egyetlen éles szél nélkül, és jó minőségű ajtókkal, zárrakkal és pántokkal. Ez biztonságot ad Önnek és a családjának a mindennapokban.





# A fém tárolóhelyrendszerek rendkívüli előnyei

Egy fémből készült szerszámosháznak vagy tűzifatároló polcnak számos előnye van egy faházzal szemben. Nem éghetők, és nem vetemednek meg. A tűzihorganyzott acéllemez miatt kevés karbantartást igényelnek, valamint időjárás- és penészállóak. A felhasznált acél 25 %-ban újrahasznosított anyagból áll. Ezek a szerszámosházak és tűzifatároló polcok 100 %-ban újrahasznosíthatók.





## STABIL KIALAKÍTÁSSAL.

A tárolóhelyrendszerek nagyfokú stabilitását az acélkeretes szerkezet, és a piacon szokásosnál nagyobb anyagvastagság (1,5 mm-ig) biztosítja. Minden csavar és zsanér horganyzott, és így az oxidáció ellen védettek. A szerszámosházakat alapfelszereltségként megbízható ajtózárakkal és kiváló minőségű pántokkal látjuk el. Hogy az értékes tárgyakat, mint pl. az elektromos kerékpárokat elhelyezése még biztonságosabb legyen, utólag egy hengerzár is felszerelhető.

**SZÉLBEN ÉS ROSSZ IDŐBEN.** A Hörmann szerszámosházak zárt ajtó mellett, és az alapra lehorgonyozva akár 150 km/ó szélsősebességnek 150 kg/m<sup>2</sup> hóterhelésnek is ellenáll.

Az alumínium padlókeret-profil rögzítése járólapokra (példa a horgonyzásra)

### Csak a Hörmann-nál

sorozatgyártott alumínium padlókerettel:  
a rács védelme és a nagyobb stabilitás érdekében



CÍMOLDAL. Berry szerszámosház  
Classic félnyereggető, RAL 5014 galambszürke,  
méret: 1. típus, 2 szárnyú kivitel

2. OLDAL. Berry szerszámosház  
Modern félnyereggető, RAL 7016 antracitszürke,  
méret: 2. típus, 1 szárnyú kivitel

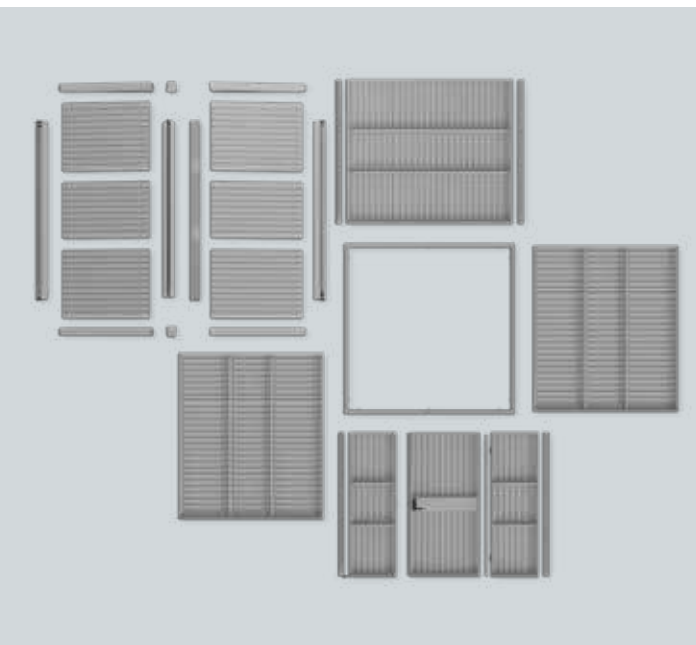
BALRA. Berry szerszámosház  
Classic félnyereggető, RAL 3004 bíborvörös,  
méret: 2. típus, 2 szárnyú kivitel

# Nagy odaadással a részletekért

A Hörmann minden tárolóhelyrendszerét a külön részleteket és a mindennapi funkcionalitást figyelembe véve fejleszti. A kiváló minőségnek és a stabil formának köszönhetően Ön sok örömét fogja lelni Hörmann szerszámosházában vagy tűzifatároló polcában. Kényeztesse magát a nagy tárolóhely-kínálattal és a hozzátartozó kényelemmel részletekbe menően.







### Csak a Hörmann-nál

gyors és egyszerű szerelés

#### **GYORS ÉS EGYSZERŰ SZERELÉS.**

A Hörmann minden tárolóhelyrendszere maximális előregyártási fokkal kerül kiszállításra. A szállított tartalomban megtalálható a megfelelő szerszám is. A felépítés és a szerelés így egyszerűen és gyorsan kivitelezhető.

#### **HAJSZÁLPONTOS KOMBINÁLÁS.**

Az egységes és összehangolt megjelenés érdekében a tűzifatároló polcok és a szerszámosházak egymással összehangolhatók. A tűzifatároló polcok a magasságot tekintve tökéletesen összeillenek a szerszámosházakkal.

→ A tűzifatároló polcokkal kapcsolatban minden információt megtalál a 24. oldaltól.

### Csak a Hörmann-nál

A ház színéhez illő pántok

A Hörmann a ház színéhez illő pántokat szállít.

**NYITVA TARTANI.** A szerszámosházaknál a sorozatgyártású ajtónyitás-korlátozó akadályozza meg a szerszámosház ajtajának ellenőrizetlen kinyílását. Az opcionális gázrugók az ajtókat kíméletesen állítják meg, automatikusan zárják, vagy tartják nyitva. A 2 szárnyú ajtóval ellátott szerszámosházak rögzítőmechanikával rendelkeznek.

FENT. Berry-Classic szerszámosház nyeregtetővel, méret: 2. típus, 1 szárnyú kivitel





# Berry szerszámosházak



16 Modern félnyeregtető



18 Modern nyeregtető



20 Classic félnyeregtető



22 Classic nyeregtető

# Berry-Tűzifatároló polcok



26 Modern



28 Classic









# Modern motívum félnyereggtetővel

14/15. OLDAL. RAL 7016 antracitszürke,  
méret: 1. típus, 2 szárnyú kivitel

JOBBRA. RAL 6013 nádzöld, méret: 2. típus, 1 szárnyú kivitel

LENT. Kerékpártartó tartozék







**VONZÓ ÉS KÉNYELMES.** A széles lamellák révén a Berry szerszámsház modern félnyereggetővel elegáns külsejével győz meg. Az akrilüveg felülvilágító gondoskodik a természetes fénybeesésről. A kiváló minőségű anyagoknak köszönhetően Ön sokáig örömet leli Hörmann szerszámsházában.

→ Az összes dizájt és részletet megtalálja a 30. oldaltól.





**A MI AJÁNLATUNK.** Mindegyik ajtó ellátható opcionálisan gázugókkal – az ellenőrzött nyitásért és zárásért. Így az ajtók megállítása kíméletes, zárásuk és nyitásuk automatikus. Jelentős könnyebbség a be- és kikapolásnál!

→ További tartozékokat a 40. oldaltól talál.



# Modern motívum nyeregtetővel



BALRA. RAL 9007 szürkealumínium,  
méret: 3. típus,  
2 szárnyú kivitel

LENT. Mechanikus kirögztőegység  
gázrugóval tartozék



# Classic motívum félnyereggtetővel

**IDŐTLEN ÉS STÍLUSOS.** A Berry Classic szerszámosház félnyereggtetővel a keskeny, függőleges lamellákkal tűnik ki – egy dizájn, amely időtlenül egyesíti a stílust és a formát. Az akrilüveg felülvilágító gondoskodik a természetes fénybeesésről.

→ Az összes dizájnt és részletet megtalálja a 30. oldaltól.







BALRA. RAL 7039 kvarcszürke,  
méret: 1. típus, 2 szárnyú kivitel

JOBBRA FENT. RAL 5014 galambkék,  
méret: 1. típus, 2 szárnyú kivitel,  
opcionális mágneses alumínium LED-lámpával

JOBBRA LENT. Futtatórács tartozék





**TARTOZÉKOK.** A szerszámosházak három különböző méretben kínálnak elegendő tárolóhelyet. A kerti eszközöktől a kerékpárig – minden optimálisan elhelyezhető. A számos tartozékopció, mint pl. a sarokpolc, a felhajtható asztal és a kerékpártartó gondoskodnak a helyről és a rendről.

→ További tartozékokat a 40. oldaltól talál.



# Classic motívum nyeregtetővel



BALRA. RAL 7040 ablakszürke,  
méret: 2. típus, 2 szárnyú kivitel

BALRA LENT. Ejtőcső a ház RAL-színében tartozék

JOBBRA LENT. Külső kúszóbrámpa tartozék











HÖRMANN



# Modern motívum



24 / 25. OLDAL. RAL 7039 kvarcszürke,  
méret: 2. típus, merevítéssel  
Classic motívum

JOBBRA FENT. RAL 7016 antraciszürke,  
méret: 1. típus, hátfallal







**VÉDETT ÉS HASZNÁLATRA KÉSZ.** A Berry Modern tűzifatároló polc tűzihorganyzott, formatartó acéllemezből készül, és így majdnem karbantartásmentes. A praktikus tárolóraktár kétféle motívummal és méretben áll rendelkezésre. Itt a tűzifája tökéletesen védve van az időjárási viszontagságoktól.

→ Sorozatgyártott merevítéssel vagy opcionális hátfallal kapható.  
További információkat a 30. oldaltól talál.



**SZÁMOS VÁLASZTHATÓ SZÍN.** A Berry tűzifatároló polcok esetében a két motívum, a Classic és Modern mellett kilenc szabványos szín, a Golden Oak dekor, valamint opcionálisan választás szerinti RAL-szín konfigurálható. A tűzifatároló polcok nem csak színben, hanem magasságban is optimálisan kombinálhatók a Berry szerszámosházakkal. Nyáron a polcok kerti bútorok, a grill vagy kerti eszközök tárolóhelyeként használhatók.

→ Minden választható színt megtalál a 38. oldalon.





# Classic motívum

BALRA. RAL 5014 galambkék,  
méret: 1. típus, hátfallal







32



38



40



# Dizájn. Felszereltség. Tartozékok.

- 32 Berry-Szerszámsházak félnyereggtetővel
- 34 Berry-Szerszámsházak nyereggtetővel
- 36 Berry-Tűzifatóró polcok
- 38 Színek és dekorok
- 39 Csak a Hörmann-nál
- 40 Tartozékok
- 42 Maximális előregyártás
- 43 Alapzat

# Berry-Szerszámsházak félnyereggtetővel

Motívumok és típusok



## Előnyök

- Beépített akrilüveg felülvilágító a nappali fényért a beltérben
- Elegáns tetőkinyúlás
- Gyors és egyszerű szerelés a maximális előregyártási foknak köszönhetően
- Stabilitás az acélkeretes szerkezetnek és a nagy anyagvastagságoknak köszönhetően
- Az ár tartalmazza az alumínium padlókeretet
- Két különböző motívum választható: Classic és Modern
- Alacsony karbantartásigényű és időjárásálló
- Alig látható csavarok
- Kényelmes átjárómagasság és széles ajtók
- Megbízható ajtózárok és kiváló minőségű pántok
- Éles szélek nélkül, és így kifejezetten biztonságos a gyerekek számára
- Különösen tartós és rendkívül formatartó
- Az ajtó nyitásiránya lehet balra vagy jobbra – szerszámsházaknál ajtóban lévő ablak nélkül

## Duplaajtók



Minden Berry szerszámsház opcionálisan ellátható 2 szárnyú ajtóval a nagyobb átjárószélességért.

## Üvegezések



Üvegezőelemek felár ellenében beépíthetők. A sorozatgyártott üvegezőkeretek fehérek. A kereteket opcionálisan a szerszámsházhoz illő, valamint választás szerinti RAL-színben is megrendelheti.  
\*lásd a 40. oldalt





1. típus



2. típus



3. típus

#### Felállítási méretek / Műszaki adatok

Fali elemek külső méretei (szélesség × mélység)	2380 × 1078 mm	2380 × 2380 mm	3028 × 2380 mm
Teljes magasság félnyereggtetővel	2286 mm	2323 mm	2323 mm
Bruttó térfogat*	5,5 m <sup>3</sup>	12,2 m <sup>3</sup>	15,5 m <sup>3</sup>
Külső méretek félnyereggtetővel (szélesség × mélység)	2479 × 1530 mm	2479 × 2834 mm	3127 × 2834 mm
Padlókeret külső méretei (szélesség × mélység)	2345 × 1043 mm	2345 × 2345 mm	2993 × 2345 mm
Alapzat külső méretei (szélesség × mélység)	2445 × 1140 mm	2445 × 2445 mm	3090 × 2445 mm
Elemmagasság	1980 mm	1980 mm	1980 mm
Átjárószélesség 1 szárnyú ajtóknál	969 mm	969 mm	954 mm
Átjárószélesség 2 szárnyú ajtóknál	1596 mm	1596 mm	1596 mm
Átjárómagasság	1940 mm	1940 mm	1940 mm
Szélterhelés	150 km/ó	150 km/ó	150 km/ó
Hóterhelés	150 kg/m <sup>2</sup>	150 kg/m <sup>2</sup>	150 kg/m <sup>2</sup>

\* Kérjük, tájékozódjon a helyi építési előírásokról.

#### Standard színek

9 standard szín  
és választás szerinti RAL-szín lehetséges



Golden Oak dekor  
csak Modern motívum esetén lehetséges



# Berry-Szerszámsházak nyeregtetővel

Motívumok és típusok



## Előnyök

- Gyors és egyszerű szerelés a maximális előregyártási foknak köszönhetően
- Stabilitás az acélkeretes szerkezetnek és a nagy anyagvastagságoknak köszönhetően
- Az ár tartalmazza az alumínium padlókeretet
- Két különböző motívum választható: Classic és Modern
- Alacsony karbantartásigényű és időjárásálló
- Alig látható csavarok
- Kényelmes átjárómagasság és széles ajtók
- Megbízható ajtózárok és kiváló minőségű pántok
- Éles szélek nélkül, és így kifejezetten biztonságos a gyerekek számára
- Különösen tartós és rendkívül formatartó
- Az ajtó nyitásiránya lehet balra vagy jobbra – szerszámsházaknál ajtóban lévő ablak nélkül

## Duplaajtók



Minden Berry szerszámsház opcionálisan ellátható 2 szárnyú ajtóval a nagyobb átjárószélességért.

## Üvegezések



Üvegezőelemek felár ellenében beépíthetők. A sorozatgyártott üvegezőkeretek fehérek. A kereteket opcionálisan a szerszámsházhoz illő, valamint választás szerinti RAL-színben is megrendelheti.  
\*lásd a 40. oldalt



**1. típus****2. típus****3. típus****Felállítási méretek / Műszaki adatok**

Fali elemek külső méretei (szélesség × mélység)	2380 × 1078 mm	2380 × 2380 mm	3028 × 2380 mm
Teljes magasság félnyereggtetővel	2160 mm	2160 mm	2194 mm
Bruttó térfogat*	5,2 m <sup>3</sup>	11,8 m <sup>3</sup>	15,1 m <sup>3</sup>
Külső méretek félnyereggtetővel (szélesség × mélység)	2588 × 1213 mm	2588 × 2477 mm	3236 × 2477 mm
Padlókeret külső méretei (szélesség × mélység)	2345 × 1043 mm	2345 × 2345 mm	2993 × 2345 mm
Alapzat külső méretei (szélesség × mélység)	2445 × 1140 mm	2445 × 2445 mm	3090 × 2445 mm
Elemmagasság	1980 mm	1980 mm	1980 mm
Átjárószélesség 1 szárnyú ajtóknál	969 mm	969 mm	954 mm
Átjárószélesség 2 szárnyú ajtóknál	1596 mm	1596 mm	1596 mm
Átjárómagasság	1940 mm	1940 mm	1940 mm
Szélterhelés	150 km/ó	150 km/ó	150 km/ó
Hóterhelés	150 kg/m <sup>2</sup>	150 kg/m <sup>2</sup>	150 kg/m <sup>2</sup>

\* Kérjük, tájékozódjon a helyi építési előírásokról.

**Standard színek**

9 standard szín  
és választás szerinti RAL-szín lehetséges

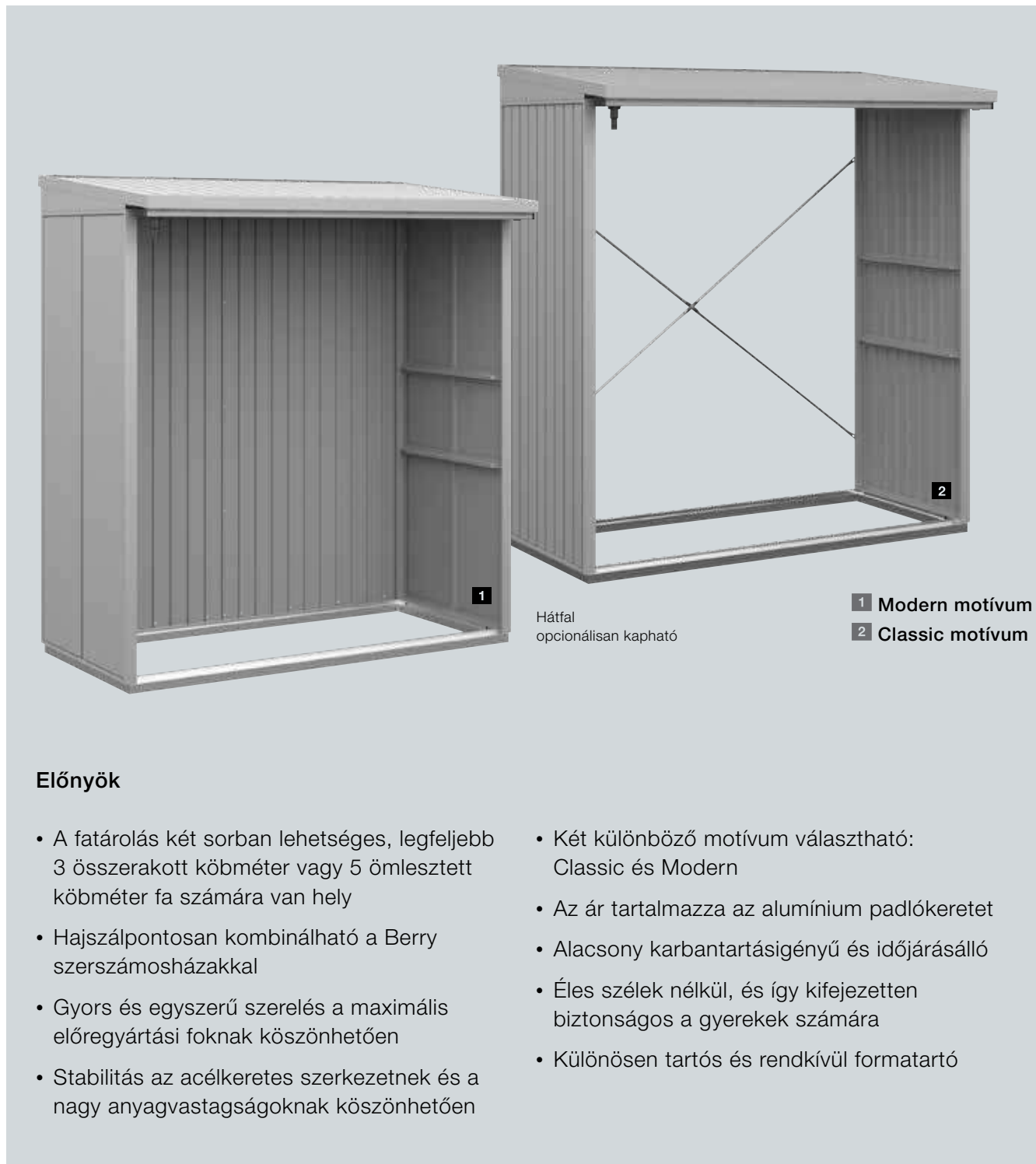


Golden Oak dekor  
csak Modern motívum esetén lehetséges



# Berry-Tűzifatároló polcok

Motívumok és típusok



## Előnyök

- A fatárolás két sorban lehetséges, legfeljebb 3 összerakott köbméter vagy 5 ömlesztett köbméter fa számára van hely
- Hajszálpontosan kombinálható a Berry szerszámházakkal
- Gyors és egyszerű szerelés a maximális előregyártási foknak köszönhetően
- Stabilitás az acélkeretes szerkezetnek és a nagy anyagvastagságoknak köszönhetően
- Két különböző motívum választható: Classic és Modern
- Az ár tartalmazza az alumínium padlókeretet
- Alacsony karbantartásigényű és időjárásálló
- Éles szélek nélkül, és így kifejezetten biztonságos a gyerekek számára
- Különösen tartós és rendkívül formatartó

## Merevítés és hátfal



Classic motívum sorozatgyártott merevítéssel



Classic motívum opcionális hátfallal



Modern motívum opcionális hátfallal

A tűzifatároló polcok sorozatgyártva nyitottan merevítéssel, és opcionálisan hátfallal kaphatók. Kérjük, vegyék figyelembe a következőt: A tűzifatároló polcok hátfala mindkét motívum esetén ugyanaz a Classic hátfal.





**1. típus**



**2. típus**

**Felállítási méretek / Műszaki adatok**

Padlókeret külső méretei (szélesség × mélység)	1195 × 807 mm	1782 × 807 mm
Alapzat külső méretei (szélesség × mélység)	1300 × 910 mm	1882 × 910 mm
A tűzifatároló polc belső méretei (szélesség × mélység)	1027 × 807 mm	1714 × 807 mm
A tűzifatároló polc külső méretei (szélesség × mélység)	1127 × 1025 mm	1814 × 1025 mm
Elemmagasság	1780 mm	1780 mm
Teljes magasság	1980 mm	1980 mm
Térfogat (tető nélkül)	1,5 m <sup>3</sup>	2,3 m <sup>3</sup>
Fatárolás összerakott köbméterben	kb. 2 összerakott köbméter	kb. 3 összerakott köbméter
Fatárolás ömlesztett köbméterben	kb. 3,5 ömlesztett köbméter	kb. 5 ömlesztett köbméter

**Standard színek**

9 standard szín  
és választás szerinti RAL-szín lehetséges



Golden Oak dekor  
csak Modern motívum esetén lehetséges



# Színek és dekorok

A választás az Öné


## 9 standard szín



1




2



3



4



5




6



7



8



9

### Standard színek

- 1 RAL 9006 Fehéralumínium
- 2 RAL 7040 Ablakszürke
- 3 RAL 9007 Szürkealumínium
- 4 RAL 7039 Kvarcszürke
- 5 RAL 5014 Galambkék
- 6 RAL 3004 Bíborvörös
- 7 RAL 6013 Nádzöld
- 8 RAL 6005 Mohazöld
- 9 RAL 7016 Antracitszürke

### Decograin dekor

- 10 Golden Oak: középbarna, aransárga tölgyfa dekor (csak a Modern motívummal rendelkező szerszámházakhoz és tűzifatároló polcokhoz)

## Decograin dekor



10

### RAL választás szerint

A Hörmann tárolóhelyrendszerek felár ellenében bármilyen RAL-színben megrendelhetők.

### Kérjük, vegyék figyelembe:

A Golden Oak dekor felár ellenében kapható a Modern motívummal rendelkező szerszámházakhoz, valamint tűzifatároló polcokhoz. Az ezzel a dekorral ellátott tárolóhelyrendszerek belül fehérek.





## Csak a Hörmann-nál

### 1 Alumínium padlókerettel

A hagyományos szerszámházakkal szemben a Hörmann az alumínium padlókeretet is adja a házhoz. Mind a szerszámházak, mind pedig a tűzifatároló polcok esetében. A keret gondoskodik a stabilitásról, és véd az időjárási viszontagságoktól, valamint a rozsdaképződéstől.

### 2 RAL választás szerint

AA Hörmann szerszámházak és tűzifatároló polcok felár ellenében bármilyen RAL-színben megrendelhetők.

### 3 Anyagvastagság 1,5 mm-ig

Az optimális biztonságért és a hosszan tartó minőségért stabil anyagvastagságok 1,5 mm-ig meg vannak munkálva.

### 4 Ajtópántok a ház színében

A Hörmann szerszámházak ajtópántjait mindig a szerszámházéval egyező színben szállítjuk. Így a házak megtartják vonzó, elegáns megjelenésüket.

### Gyors és egyszerű szerelés

A Hörmann minden tárolóhelyrendszere maximális előregyártási fokkal kerül kiszállításra. A szállított tartalomban megtalálható a megfelelő szerszám is. A felépítés és a szerelés így egyszerűen, gyorsan és komplikációk nélkül kivitelezhető.

# Tartozékok

Kívülré

A Berry szerszámházak mindegyike kívül és belül egyaránt egészen egyszerűen és egyedien bővíthető. A praktikus tartozékokkal szerszámházát egyedi ízlésének megfelelően alakíthatja.



**Futtatórács**

1. méret: 973 x 1950 mm  
2. méret: 2275 x 1950 mm



**Mechanikus kirögztőegység gázrugóval**



**Nemesacél kilincsgarnitúra, hengerzárbetét nélkül**



**Küszöbrámpa (külső)**

1 szárnyú ajtóval rendelkező szerszámházaknál: 1090 x 40 mm  
2 szárnyú ajtóval rendelkező szerszámházaknál: 1720 x 40 mm



**Küszöbrámpa (belső)**

2 szárnyú ajtóval rendelkező szerszámházaknál: 1090 x 58 mm  
2 szárnyú ajtóval rendelkező szerszámházaknál: 1720 x 58 mm



**Esőlefolyó tömlőkészlet**

Átmérő 25 mm, hosszúság 1900 mm



**Ejtőcső a ház RAL színében**

Átmérő 40 mm, hosszúság 1936 mm



**Üvegezőelemek műanyag táblákkal**

A keretek sorozatgyártva fehér\*, opcionálisan a ház színben, osztóelemes változatok megoldhatók 283 x 203 mm

\* lásd a 32 / 34. oldalt



## Megjegyzés

Méretadatok mm-ben  
szélesség × mélység × magasság



### Felhajtható asztalok készletben hosszú polctartó készlettel

Felhajtható asztal: 700 × 591 mm  
Hosszú polctartó: hosszúság 1946 mm (2 darab)



### Polcalkészlet rövid polctartókészlettel

Polcalj: 674 × 240 mm (2 darab)  
Rövid polctartó: hosszúság 708 mm (2 darab)



### Sarokpolc

622 × 622 mm



### Szerszámtartó

Szélesség 350 mm




### Eszköztartó készlet rövid polctartó készlettel

Eszköztartó: szélesség 674 mm  
Rövid polctartó: hosszúság 708 mm (2 darab)



### Kerékpártartó kerékpároknak 40 kg-ig

Hosszúság 1946 mm



### Alumínium bordáslemez padló

1. típusú szerszámosházakhoz: 752 × 955 mm (3 darab)
2. típusú szerszámosházakhoz: 752 × 1128 mm (6 darab)
3. típusú szerszámosházakhoz: 726 × 1128 mm (8 darab)
1. típusú tűzfatároló polcokhoz: 554 × 720 mm (2 darab)
2. típusú tűzfatároló polcokhoz: 565 × 720 mm (3 darab)



### Alumínium fogadószerkezet padlóhoz

1. típusú szerszámosházakhoz: 2243 × 941 × 4 mm
2. típusú szerszámosházakhoz: 2243 × 2243 × 4 mm
3. típusú szerszámosházakhoz: 2891 × 2243 × 4 mm
1. típusú tűzfatároló polcokhoz: 1093 × 705 × 4 mm
2. típusú tűzfatároló polcokhoz: 1680 × 705 × 4 mm



### Mágneses alumínium LED-lámpa

mozgásérzékelővel  
430 × 34 × 16 mm

# Maximális előregyártás

Az egyszerű és nem komplikált felépítésért

A mellékelt számszámkészlettel a Hörmann tárolóhelyrendszer egyszerűen és gyorsan felállítható. A maximális előregyártási fokának és a kevés alkatrészének köszönhetően mindig áttekinthető marad.

Hátoldal:  
3 alkatrész

Tető:  
16 alkatrész

Alumínium  
padlókeret:  
4 alkatrész

Oldal:  
1 alkatrész



## Csak a Hörmann-nál

sorozatgyártott alumínium padlókerettel: a rács védelme és a nagyobb stabilitás érdekében

Oldal:  
1 alkatrész

Elülső rész:  
6 alkatrész

**Berry-Classic szerszámosház nyeregtetővel**  
Méret: 2. típus, 1 szárnyú ajtó



A Hörmann szerszámosházak és tűzifatároló polcok teljes stabilitásához és biztonságos felépítéséhez feltétlenül szükséges egy vízszintes aláépítmény. A tárolóhelyrendszereket legalább a szerszámosház méretével megegyező kőburkolatú, aszfaltozott vagy betonozott alapfelületen horgonyozzák le és szerelik össze. Amennyiben az aláépítmény nem vízszintes, az a felépítés, a funkcionalitás és a biztonság korlátozottságát vonhatja maga után.

Kérjük, tartsa észben: A stabil alapzat garantálja a teljes funkcionalitást. Mi  $25 \times 80$  cm oldalalapot ajánlunk, hogy a szerszámosházak  $150 \text{ km/ó}$  szélterhelésnek és  $150 \text{ kg/m}^2$  hőterhelésnek ellenálljanak.

### Az alumínium padlókeret felépítése és rögzítése az alapzatra, itt a példában kőlapokra

- 1** A gyepfelületet kb. 10 cm mélyen emeljük ki és egyengessék el.
- 2** A járólapokat helyezték el, és vízmértékkel állítják be.
- 3** Az alumínium padlókeretet helyezték fel.
- 4** A mellékelt szögvaskészlettel (16 darab) és csavarokkal rögzítik a járólapokra.

# Tapasztalja meg a Hörmann minőséget új építésnél és korszerűsítésnél egyaránt

A Hörmann-nal mindig biztosra mehet. Gondosan egymásra hangolt megoldásokat kínálunk Önnek magas funkcionalitású csúcsminőségű termékekkel.

**GARÁZSKAPUK. KAPU- ÉS AJTÓMEGHAJTÁSOK. HÁZBEJÁRATI AJTÓK. BELTÉRI AJTÓK. ACÉLAJTÓK. TOKOK.**



Az ábrákon látható tárolóhelyrendszerek részben el vannak látva tartozékokkal, és nem mindig felelnek meg az alapkivitelnek.  
Az ábrákon feltüntetett színek és felületek nyomdatechnikai okokból eltérhetnek a valóságtól. Szerzői jogilag védve.  
Az utánnomás, akár kivonatosan is, csak a beleegyezésünkkel megengedett. A változtatások jogát fenntartjuk.